

**ФЕДЕРАЛЬНАЯ СЛУЖБА ГОСУДАРСТВЕННОЙ СТАТИСТИКИ
ТЕРРИТОРИАЛЬНЫЙ ОРГАН ФЕДЕРАЛЬНОЙ СЛУЖБЫ
ГОСУДАРСТВЕННОЙ СТАТИСТИКИ ПО ТОМСКОЙ ОБЛАСТИ**

*При использовании, цитировании и перепечатке информации ссылка
на Территориальный орган Федеральной службы государственной статистики
по Томской области обязательна*

**Социально-экономическое положение Томской области
за январь-март 2023 года**

По данным Департамента финансов Томской области, доходы консолидированного бюджета составили на 1.03.2023 года 7986.4 млн рублей, расходы – 14249.1 млн рублей. Тем самым был получен дефицит консолидированного бюджета в размере - 6262.7 млн рублей.

По итогам января-февраля 2023 года **сальдированный финансовый результат (прибыль минус убыток)** организаций (без субъектов малого предпринимательства, бюджетных организаций, банков, страховых и прочих финансово-кредитных учреждений) в действующих ценах составил 9230.2 млн рублей (в январе-феврале 2022 года сальдированный финансовый результат составил 14735.0 млн рублей).

В январе-феврале 2023 года суммарный объём убытка убыточно работающих предприятий составил 10038.3 млн рублей и по сравнению с аналогичным периодом 2022 года уменьшился на 1.1%. Доля убыточных организаций по сравнению с предыдущим годом не изменилась и составила 32.1%.

Кредиторская задолженность организаций на 1 марта 2023 года составила 269066.4 млн рублей и по сравнению с 1 марта 2022 года уменьшилась на 0.6%, просроченная задолженность увеличилась на 9.8% и составила 13524.9 млн рублей. Доля просроченной кредиторской задолженности в общем объёме кредиторской задолженности на 1 марта 2023 года составила 5.0% (на 1 марта 2022 года – 4.6% или 12319.2 млн рублей).

Дебиторская задолженность организаций на 1 марта 2023 года составила 322253.2 млн рублей и по сравнению с 1 марта 2022 года уменьшилась на 7.2%. Доля просроченной дебиторской задолженности в общем объёме дебиторской задолженности по состоянию на 1 марта 2023 года составила 2.3% или 7434.0 млн рублей (на 1 марта 2022 года – 2.3% или 7900.3 млн рублей).

О масштабах экономической деятельности региона позволяет судить и такой показатель как **число предприятий и организаций**, учтенных в Статрегистре предприятий и организаций. На 1 апреля 2023 года число учтенных в Статистическом регистре Росстата хозяйствующих субъектов (юридических лиц и филиалов) уменьшилось по сравнению с 1 апреля 2022 года на 0.7 тыс. (на 3.0%) и составило 23.1 тыс. единиц.

Индекс промышленного производства¹⁾ за январь-март 2023 года по сравнению с аналогичным периодом прошлого года уменьшился на 3.9%.

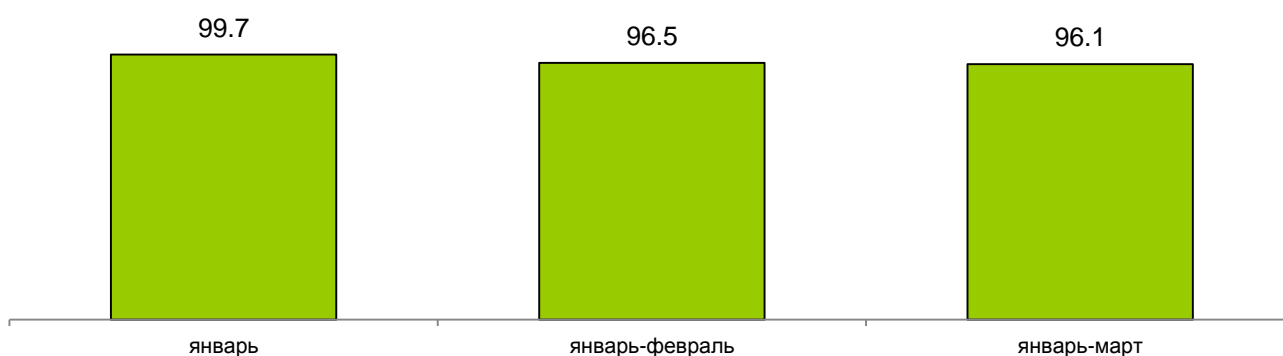
По добыче полезных ископаемых уменьшился на 5.7%, обрабатывающим производствам – на 2.4%, обеспечению электрической энергией, газом и паром; кондиционированию воздуха – на 0.4%, водоснабжению, водоотведению, организации сбора и утилизации отходов, деятельности по ликвидации загрязнений – на 18.7%.

¹⁾ При расчете индексов промышленного производства в качестве базисного использовался 2018 год. Это позволяет учесть изменения в структуре производства, накопившиеся с 2010 года, и повысить качество публикуемой информации.

В обрабатывающих производствах зафиксирован рост в видах деятельности: «производство лекарственных средств и материалов, применяемых в медицинских целях» - на 39.6%, «производство компьютеров, электронных и оптических изделий» - на 30.8%, «производство машин и оборудования, не включенных в другие группировки» - на 18.7%, «производство одежды» - на 18.2%, «производство готовых металлических изделий, кроме машин и оборудования» - на 13.1%, «производство электрического оборудования» - на 12.5%, «производство напитков» - на 12.2%, «производство бумаги и бумажных изделий» - на 4.7%, «производство пищевых продуктов» - на 4.1%, «производство кожи и изделий из кожи» - на 2.9%, «ремонт и монтаж машин и оборудования» - на 1.0%, «производство текстильных изделий» - на 0.3%.

Сокращение производства отмечено в видах деятельности: «производство мебели» - на 23.3%, «обработка древесины и производство изделий из дерева и пробки, кроме мебели, производство изделий из соломки и материалов для плетения» - на 20.6%, «производство прочих транспортных средств и оборудования» - на 12.3%, «производство металлургическое» - на 11.3%, «производство химических веществ и химических продуктов» - на 10.6%, «производство кокса и нефтепродуктов» - на 6.7%, «производство прочей неметаллической минеральной продукции» - на 5.9%, «деятельность полиграфическая и копирование носителей информации» - на 2.5%, «производство резиновых и пластмассовых изделий» - на 2.4%, «производство прочих готовых изделий» - на 1.8%.

**Динамика индекса промышленного производства в 2023 году
в % к соответствующему периоду прошлого года¹⁾**



Производство продукции сельского хозяйства. Объем производства сельскохозяйственной продукции в хозяйствах всех категорий (сельскохозяйственные организации, крестьянские (фермерские) хозяйства и индивидуальные предприниматели, хозяйства населения) в январе-марте 2023 года в действующих ценах, по предварительной оценке, составил 7878.2 млн руб. и в сопоставимой оценке увеличился в сравнении с тем же периодом 2022 года на 2.0%.

В январе-марте 2023 года всеми **сельхозпроизводителями произведено** мяса скота и птицы на убой в живом весе 39.8 тыс. тонн, молока – 33.3 тыс. тонн, яиц – 30.7 млн штук. По сравнению с январем-мартом 2022 года производство мяса скота и птицы

на убой в живом весе увеличилось на 2.3%, молока – на 3.7%. Производство яиц сократилось на 2.5%.

¹⁾ Данные за 2023 год уточнены в соответствии с регламентом разработки и публикации данных по производству и отгрузке продукции и динамике промышленного производства (приказ Росстата от 18.08.2020 г. № 470).

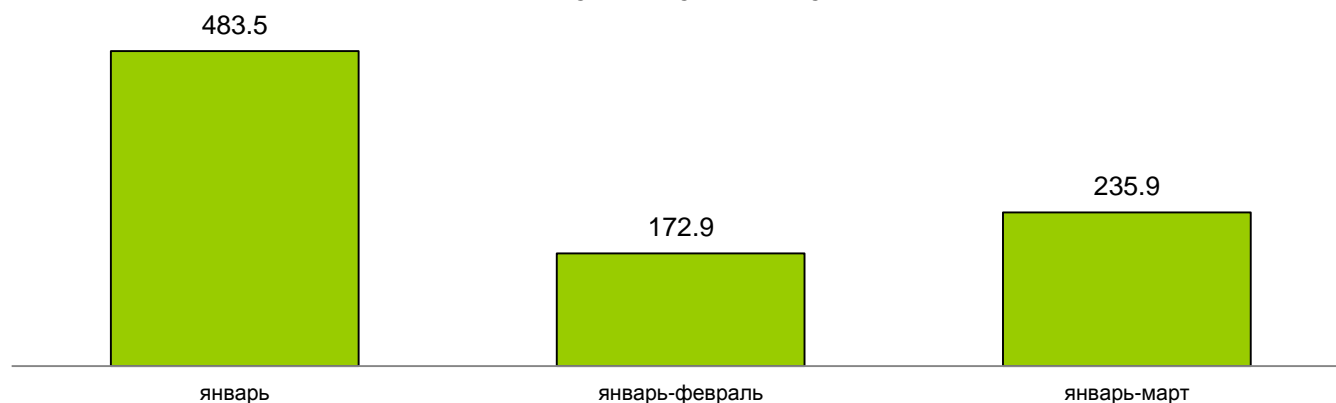
Организациями всех форм собственности на развитие экономики и социальной сферы за январь-декабрь 2022 года, по предварительным данным, использовано 119765.3 млн рублей инвестиций в основной капитал, или 91.2% в сопоставимых ценах к уровню того же периода 2021 года.

В январе-марте 2023 года **объём работ, выполненных по виду деятельности «Строительство»**, составил 13882.1 млн рублей и увеличился по сравнению с январём-мартом 2022 года на 19.6%.

Жилищное строительство. В январе-марте 2023 года возведено 17 многоквартирных домов, населением построено 464 жилых дома. Всего построено 2040 квартир. За январь-март 2023 года в области введено 168.6 тыс. кв. метров жилья, что больше, чем за аналогичный период 2022 года, в 2.4 раза. Предприятиями построено 99.5 тыс. кв. метров жилья.

Общая площадь жилых помещений в построенных индивидуальными застройщиками жилых домах составила 69.1 тыс. кв. метров, что на 3.9% меньше уровня января-марта 2022 года, в том числе 42.5 тыс. кв. метров – в сельской местности или 25.2% от общего объёма жилья, введенного в январе-марте 2023 года.

**Динамика ввода в действие жилых домов в 2023 году
в % к соответствующему периоду прошлого года**

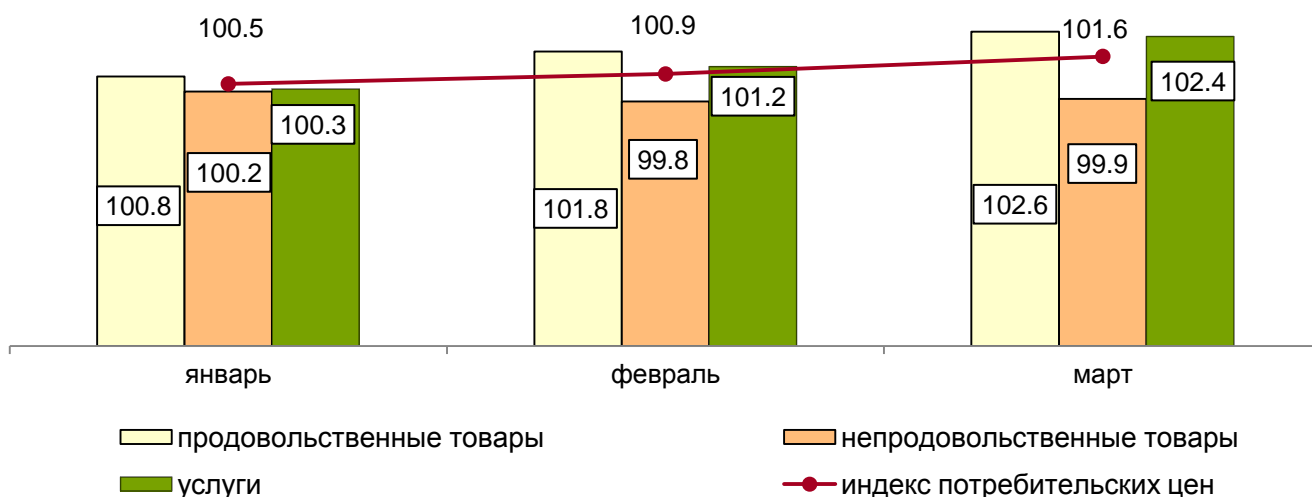


На потребительском рынке Томской области за январь-март 2023 года оборот розничной торговли составил 60670.8 млн рублей, что в товарной массе на 3.8% ниже, чем в аналогичном периоде 2022 года. В структуре оборота розничной торговли удельный вес пищевых продуктов, включая напитки, и табачные изделия составил 48.6%, непродовольственных товаров – 51.4%.

В марте 2023 года оборот розничной торговли на 96.4% формировался **торгующими организациями и индивидуальными предпринимателями**, осуществляющими деятельность вне рынка, доля продажи товаров на **розничных рынках и ярмарках** составила 3.6% (в марте 2022 года – 96.4% и 3.6% соответственно).

По итогам марта 2023 года индекс потребительских цен (ИПЦ) к декабрю 2022 года составил 101.6%, в том числе на продовольственные товары – 102.6%, непродовольственные товары – 99.9%, услуги – 102.4%. Справочно: март 2022 года к декабрю 2021 года ИПЦ составил 111.4%.

Индексы потребительских цен на конец периода 2023 года в % к декабрю 2022 года



Стоимость фиксированного набора потребительских товаров и услуг для проведения межрегиональных сопоставлений покупательной способности населения в среднем по области в конце марта 2023 года составила 19864.07 рубля в расчёте на месяц. За месяц его стоимость увеличилась на 0.5% (с начала года выросла на 3.8%).

Индексы цен производителей в отдельных секторах экономики за март 2023 года к декабрю 2022 года составили: промышленных товаров, предназначенных для реализации на внутреннем рынке – 100.6%, сельскохозяйственной продукции – 101.8%, продукции инвестиционного назначения – 100.6%.

В среднем за I квартал 2023 года цена 1 квадратного метра общей площади квартир **на рынке жилья составила**: на первичном рынке – 101557 рублей, на вторичном – 85584 рубля и по сравнению с I кварталом 2022 года соответственно увеличилась на 16.3% и на 5.4%.

Среднесписочная численность работников организаций, включая малое предпринимательство (без внешних совместителей), в феврале 2023 года составила 302.7 тыс. человек и по сравнению с февралем 2022 года уменьшилась на 1.0%. **Преобладающая часть занятого населения** сосредоточена в организациях, не относящихся к субъектам малого предпринимательства. В феврале 2023 года в общей численности занятого населения 226.4 тыс. человек или 43.7% составляли штатные (без учета совместителей) работники организаций, не относящихся к субъектам малого предпринимательства. На условиях совместительства и по договорам гражданско-правового характера для работы в этих организациях привлекалось еще 11.8 тыс. человек (в эквиваленте полной занятости). Число замещенных рабочих мест работниками списочного состава, совместителями и лицами, выполнявшими работы по догово-

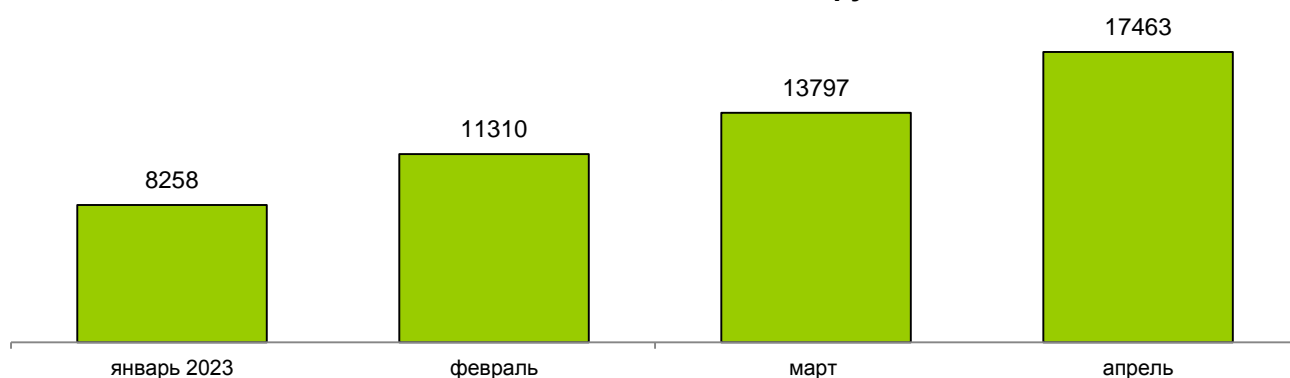
рам гражданско-правового характера, в организациях в феврале 2023 года составило 238.2 тысяч человек, и было больше, чем в феврале 2022 года на 2.3 тыс. человек или на 1.0%.

Безработица. К концу марта 2023 года в органах службы занятости состояло на учёте 5.7 тыс. граждан не занятых трудовой деятельностью, что на 27.8% меньше, чем в конце марта 2022 года. Из них 4.8 тыс. человек имели статус безработного. Уровень регистрируемой безработицы составил 0.90%.

Среднемесячная начисленная заработная плата работников организаций в феврале 2023 года составила 54413.1 рублей, по сравнению с февралем 2022 года увеличилась на 11.9%, реально (с учетом индекса потребительских цен) увеличилась на 0.3%.

Просроченная задолженность по заработной плате (по данным, полученным от обследуемых организаций, кроме субъектов малого предпринимательства) на 1 апреля 2023 года составила 17.5 млн рублей. В течение месяца просроченная задолженность по зарплате увеличилась на 3.7 млн рублей (на 26.6%). Задолженность по зар-

Динамика просроченной задолженности по заработной плате на 1 число месяца, тысяч рублей



ботной плате перед работниками имели организации находящиеся на территории Верхнекетского района и г. Северска.

Население. Демографическая ситуация в области складывалась следующим образом: в феврале 2023 года наблюдалась естественная убыль населения, которая составила 293 человека, за январь-февраль 2023 года убыль составила 763 человека.

За 2 месяца 2023 года в область прибыло 2700 человек, а выбыло за её пределы 2995 человек. Миграционная убыль составила 295 человек.